



PREFEITURA MUNICIPAL DE SETE LAGOAS
SECRETARIA MUNICIPAL DE SAÚDE
VIGILÂNCIA E PROTEÇÃO À SAÚDE
CONTROLE DA DENGUE/ CHIKUNGUNYA



BOLETIM INFORMATIVO Nº 12– 30/04/2015

Situação da Dengue/Chikungunya-Sete Lagoas período de intensificação – semana epidemiológica nº16/ 2015

1-Controle do Vetor

1.1- Bloqueio – As operações de bloqueio com inseticida para contenção da propagação dos casos de dengue foi desenvolvido em regiões dos bairros Montreal, Barreiro, Jk, Alvorada, Nova Cidade e Catarina. Nesta semana estão nos bairros Interlagos e Luxemburgo.

1.2-Tratamento Focal – Os Agentes de Endemias continuam as visitas aos 110.000 imóveis de Sete Lagoas para execução do 2º ciclo de 2015. A prioridade para as visitas domiciliares são os locais onde o LIRAA2/2015 e armadilhas de oviposição indicaram situação de maior risco. O setor de estatística do controle da dengue já digitou os dados de 80.127 visitas do 2º ciclo, que foram inseridos no sistema nacional SISPNCDO. O ciclo será encerrado em 30 de abril de 2015.

1.3-Denúncias - Continua o atendimento a denúncias encaminhadas ao Disque Dengue -160 e pelo 155 do Ministério da Saúde, e das notificações de situações de risco encaminhadas pelos supervisores, com aplicação de multas, quando necessário. O Disque Dengue recebeu 285 denúncias em 2015, foram resolvidas 246 e 39 foram encaminhadas para resolução por outros setores. Pelo 155 foram encaminhadas 11 denúncias que foram atendidas.



1.4- PE - A equipe que trabalha os 190 Pontos Estratégicos, após atualização dos cadastrados no município, continua as visitas para execução do 9º ciclo. Estavam previstos 24 ciclos, mas Superintendência Estadual de Saúde enviou documento solicitando a execução de 26 ciclos em 2015. São considerados pontos estratégicos as siderúrgicas, cemitérios, floriculturas, ferros velhos, borracharias, rodoviárias e outros onde a atividade desenvolvida oferece risco para a proliferação do mosquito da dengue.

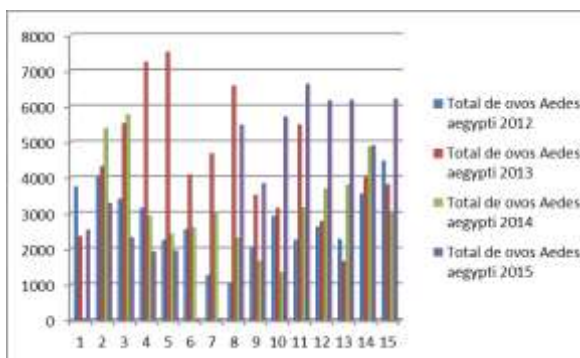
1.5- Armadilhas OVITRAMPAS - Positividade – As armadilhas de oviposição coletaram 57.010 ovos do mosquito Aedes até a semana 15 em 2015. No mesmo período foram coletados 41.490 em 2012, 66.572 em 2013 e 45.753 em 2014. Na avaliação semanal, a partir da semana 9, as coletas no ano de 2015 continuam superando as dos anos anteriores, no período analisado,

o que pode significar maior infestação pelo Aedes, no período. Os bairros com as maiores coletas nas semanas 15 em 2015 foram: Verde Vale, Santa Luzia, Ondina Oliveira, Jardim Arizona, Várzea, São Geraldo, Recanto da Serra, Bela Vista II, Manoa, Centro, São João, Chácara do Paiva, Vapabuçu, Luxemburgo São Francisco, Bouganville, Manoa, Santa Rita de Cássia, São Geraldo, São Geraldo, Santa Helena, Industrial, São, Esperança, Nossa senhora das Graças, São Vicente e Canaã.

No gráfico abaixo está apresentada a comparação das coletas nas semanas 1 a 15 dos anos 2012 a 2015. No ano de 2014 não houve coleta na primeira semana e em 2015 não houve coleta nas semanas 6 e 7.

Gráfico1- Ovos recolhidos, por semana – OVITRAMPA 2012 a 2015 – Sete Lagoas - semanas 1 a 15

Semana	Total de ovos Aedes aegypti 2012	Total de ovos Aedes aegypti 2013	Total de ovos Aedes aegypti 2014	Total de ovos Aedes aegypti 2015
1	3742	2344	não houve coleta	2525
2	4044	4311	5370	3270
3	3399	5511	5763	2315
4	3138	7236	2920	1915
5	2242	7516	2412	1946
6	2537	4080	2585	não houve coleta
7	1256	4665	2982	não houve coleta
8	1042	6572	2299	5472
9	2058	3511	1649	3830
10	2909	3139	1328	5699
11	2246	5480	3144	6618
12	2611	2770	3676	6153
13	2262	1642	3785	6172
14	3541	3998	4863	4898
15	4463	3797	2977	6197
Total	41490	66572	45753	57010



Fonte – CCZ – Controle da Dengue

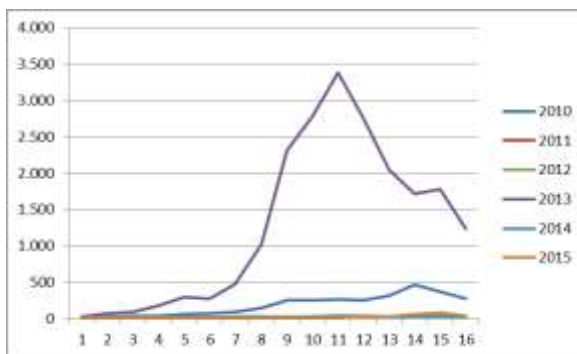
2- Assistência – A atualização dos números da Dengue/Chikungunya em Sete Lagoas – Os dados disponibilizados pela Superintendência de Epidemiologia para a 2015, até a semana 16, mostram a notificação de 346 casos suspeitos de dengue, sendo 76 casos confirmados, 62 descartados e 208 aguardando conclusão da

investigação.

Em relação à Febre Chikungunya, não estão ocorrendo notificações de casos em 2015 em Sete Lagoas. No gráfico abaixo está apresentada a frequência do aparecimento de casos notificados de dengue nos anos 2010 a 2015, semanas 1 a 16.

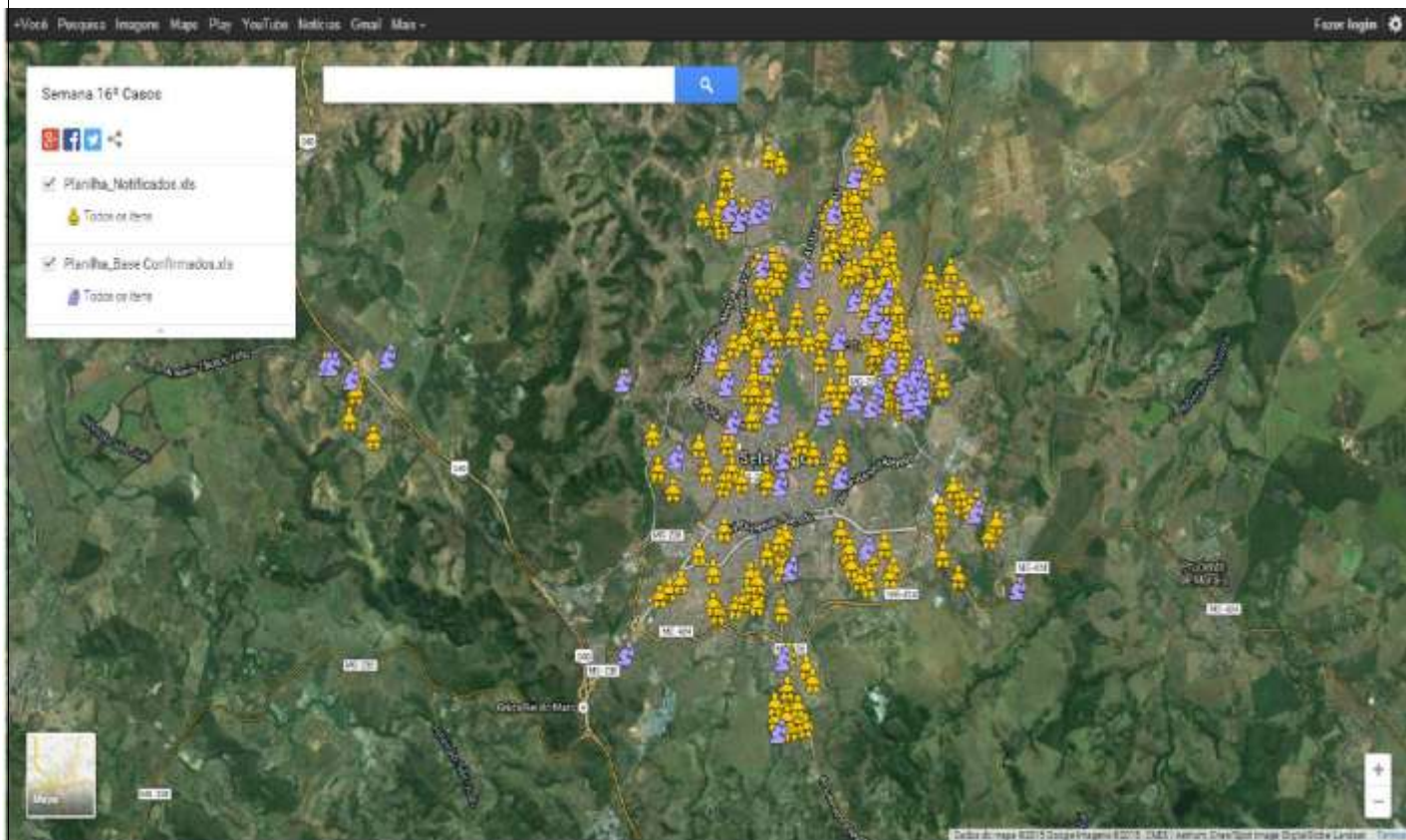
Gráfico 2 – Investigação SINAN casos de dengue – Sete Lagoas- segundo ano de sintomas 2010 a 2015 por semana de notificação – até a semana 16

Ano	2010	2011	2012	2013	2014	2015
S 01	14	3	20	30	11	11
S 02	17	8	23	68	25	11
S 03	40	9	22	95	29	6
S 04	42	13	25	177	32	7
S 05	62	14	15	293	34	5
S 06	69	13	15	280	23	7
S 07	98	12	12	477	25	8
S 08	150	20	17	1022	31	9
S 09	250	20	31	2316	24	11
S 10	251	8	18	2789	27	9
S 11	268	22	38	3377	38	10
S 12	249	18	40	2750	27	33
S 13	315	24	31	2048	20	35
S 14	472	29	28	1717	30	60
S 15	374	31	36	1780	27	80
S 16	274	21	46	1234	15	44
Total	2.945	265	417	20453	418	346



Fonte–SINAN Epidemiologia SMOSS - Obs: dados parciais e sujeitos a revisão

As notificações dos casos de dengue estão acontecendo em bairros diversos como pode ser visto no mapa com a localização georreferenciada das notificações.



3-Mobilização Social

-As reuniões intersecretoriais com representantes das diversas secretarias e autarquias do município, Ministério Público Estadual e Procuradoria da República para apresentação de situações de risco e discussão das responsabilidades para sua resolução, continuam ocorrendo semanalmente.



- Mobilização durante a “Caravana do Lazer” no bairro Eldorado
- Equipe de Agentes de Endemias continua fazendo mobilização através de palestras e teatro em escolas e Unidades de Saúde do município.

Prefeito Municipal de Sete Lagoas - Márcio Reinaldo Moreira
 Secretário Municipal de Saúde – Breno Henrique Avelar de Pinho Simões
 Coordenadora de Vigilância em Saúde- Bianca Santana Dutra
 Boletim Elaborado por Maria José Torres Ferreira Lanza e equipe do Controle da Dengue
 Gerência do Controle da Dengue - PLÁCIDO DE CASTRO, 131 FD – 35.700.043 - CENTRO – SETE LAGOAS/MG -
 TEL.: 160 – DISQUE DENGUE - 31 37716532
 EMAIL – CONTROLADADENGUE.SAUDE@SETELAGOAS.MG.GOV.BR