



PREFEITURA MUNICIPAL DE SETE LAGOAS
SECRETARIA MUNICIPAL DE SAÚDE
VIGILÂNCIA E PROTEÇÃO À SAÚDE
CONTROLE DA DENGUE/ CHIKUNGUNYA



BOLETIM INFORMATIVO Nº 09– 27/03/2015

Situação da Dengue/Chikungunya-Sete Lagoas período de intensificação – semana epidemiológica nº12/ 2015

1-Controle do Vetor

1.1- Bloqueio – As operações de bloqueio com inseticida para contenção da propagação dos casos de dengue, depois do bairro Montreal, foram iniciadas no dia 23 de março em regiões dos bairros JK e Alvorada. A avaliação dos indicadores apontou a necessidade de intervenção também em pontos do bairro Nova Cidade, para onde as equipes se deslocaram a partir do dia 26 de março.

1.2-Tratamento Focal – Os Agentes de Endemias continuam as visitas aos 110.000 imóveis de Sete Lagoas para execução do 2º ciclo de 2015. A prioridade para as visitas domiciliares são os locais onde o LIRAa2/2015 e armadilhas de oviposição indicaram situação de maior risco. O setor de estatística do controle da dengue já digitou os dados de 28.373 visitas do 2º ciclo, que foram inseridos no sistema nacional SISPNCND.

1.3- Denúncias- Continua o atendimento a denúncias encaminhadas ao Disque Dengue -160 e pelo 155 do Ministério da Saúde, e das notificações de situações de risco encaminhadas pelos supervisores, com aplicação de multas, quando necessário. O Disque Dengue recebeu 152 denúncias em 2015, foram resolvidas 128 e 24 foram encaminhadas para resolução por outros setores. Pelo 155 foram encaminhadas 5 denúncias que foram resolvidas.

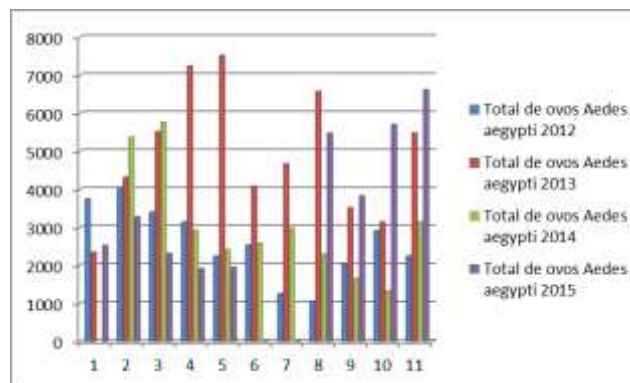


1.4- PE- A equipe que trabalha os 293 Pontos Estratégicos, cadastrados no município, continua as visitas para execução do 6º ciclo dos 24 previstos para 2015. São considerados pontos estratégicos as siderúrgicas, cemitérios, floriculturas, ferros velhos, borracharias, rodoviárias e outros onde a atividade desenvolvida oferece risco para a proliferação do mosquito da dengue.

1.5- Armadilhas OVITRAMPAS - Positividade – As armadilhas de oviposição coletaram 33.580 ovos do mosquito Aedes até a semana 11 em 2015. No mesmo período foram coletados 28.813 em 2012, 54.365 em 2013 e 30.452 em 2014. Na avaliação semanal, a partir da semana 9, as coletas no ano de 2015 superam as dos anos anteriores em todas as semanas analisadas. Os bairros com as maiores coletas nas semanas 11 em 2015 foram: São Francisco, Manoa, Nossa senhora do Carmo II, Nossa senhora das Graças, Verde Vale, Ondina V Oliveira, Santa Luzia, Várzea, São Geraldo. No gráfico abaixo está apresentada a comparação das coletas nas semanas 1 a 11 dos anos 2012 a 2015. No ano de 2014 não houve coleta na primeira semana e em 2015 não houve coleta nas semanas 6 e 7.

Gráfico1- Ovos recolhidos, por semana – OVITRAMPA 2012 a 2015 – Sete Lagoas - semanas 1 a 11

Semana	Total de ovos Aedes aegypti 2012	Total de ovos Aedes aegypti 2013	Total de ovos Aedes aegypti 2014	Total de ovos Aedes aegypti 2015
1	3742	2344		2525
2	4044	4311	5370	3270
3	3399	5511	5763	2315
4	3138	7236	2920	1915
5	2242	7516	2412	1946
6	2537	4080	2585	0
7	1256	4665	2982	0
8	1042	6572	2299	5472
9	2058	3511	1649	3830
10	2909	3139	1328	5699
11	2246	5480	3144	6618
Total	28613	54365	30452	33590



Fonte – CCZ – Controle da Dengue

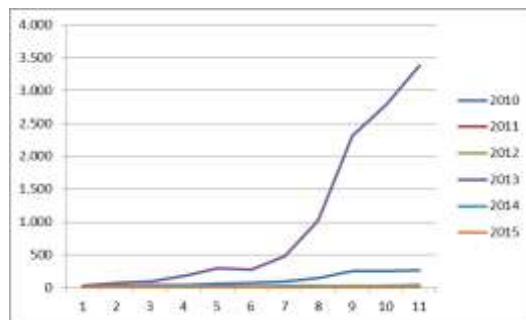
2- Assistência – A atualização dos números da Dengue/Chikungunya em Sete Lagoas – Os dados disponibilizados pela Superintendência de Epidemiologia para a 2015, até a semana 11, mostram a notificação de 94 casos suspeitos de dengue, sendo 17 casos confirmados, 35 descartados e 42 aguardando conclusão da investigação.

Em relação à Febre Chikungunya, neste período, houve notificação 1 de caso suspeito em Sete Lagoas e foi

descartado após resultado da investigação e análises laboratoriais. No gráfico abaixo está apresentada a frequência do aparecimento de casos notificados de dengue nos anos 2010 a 2015, semanas 1 a 11.

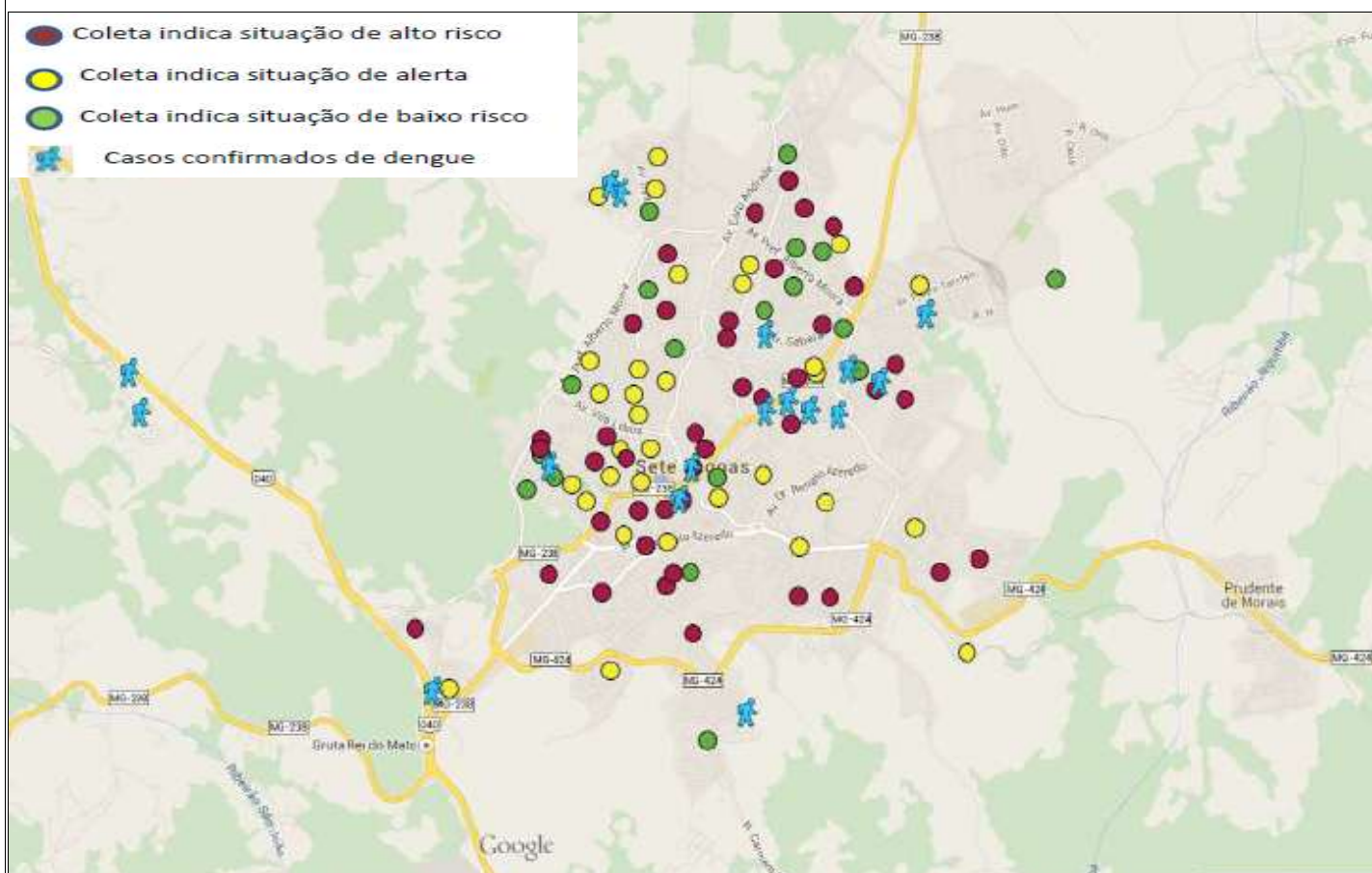
Gráfico 2 – Investigação SINAN casos de dengue – Sete Lagoas- segundo ano de sintomas 2010 a 2015 por semana de notificação – até a semana 11

Ano	2010	2011	2012	2013	2014	2015
S 01	14	3	20	30	11	11
S 02	17	8	23	68	25	11
S 03	40	9	22	95	29	6
S 04	42	13	25	177	32	7
S 05	62	14	15	293	34	5
S 06	69	13	15	280	23	7
S 07	98	12	12	477	25	8
S 08	150	20	17	1022	31	9
S 09	250	20	31	2316	24	11
S 10	251	8	18	2789	27	9
S 11	268	22	38	3377	38	10
Total	1.261	142	236	10924	299	94



Fonte-SINAN Epidemiologia SSMSSL - Obs: dados parciais e sujeitos a revisão

Os casos confirmados de dengue estão acontecendo em bairros diversos como pode ser visto no mapa abaixo onde suas localizações são comparadas com a situação das coletas das armadilhas Ovitampas.



3-Mobilização Social

-As reuniões intersecretoriais com representantes das diversas secretarias e autarquias do município, Ministério Público Estadual e Procuradoria da República para apresentação de situações de risco e discussão das responsabilidades para sua resolução, continuam ocorrendo semanalmente.

- Mobilização contra a dengue durante a comemoração do Dia da Água - 21/03/2015 – apresentação de “Sala de Situação da Dengue.”

Prefeito Municipal de Sete Lagoas - Márcio Reinaldo Moreira
 Secretário Municipal de Saúde – Breno Henrique Avelar de Pinho Simões
 Coordenadora de Vigilância em Saúde- Bianca Santana Dutra
 Boletim Elaborado por Maria José Torres Ferreira Lanza e equipe do Controle da Dengue
 Gerência do Controle da Dengue - PLÁCIDO DE CASTRO, 131 FD – 35.700.043 - CENTRO – SETE LAGOAS/MG -
 TEL.: 160 – DISQUE DENGUE - 31 37716532
 EMAIL – CONTROLADADENGUE.SAUDE@SETELAGOAS.MG.GOV.BR