



PREFEITURA MUNICIPAL DE SETE LAGOAS
SECRETARIA MUNICIPAL DE SAÚDE
VIGILÂNCIA E PROTEÇÃO À SAÚDE
CONTROLE DA DENGUE/ CHIKUNGUNYA/ZIKA VÍRUS



BOLETIM INFORMATIVO Nº 01– 30/01/2017

Situação da Dengue/Chikungunya-Sete Lagoas período de intensificação – semana epidemiológica nº05/ 2017

1-Controle do Vetor

1.1- Bloqueio – As operações de bloqueio com inseticida para contenção da propagação dos casos de dengue estão acontecendo no bairro Padre Teodoro. Já foram trabalhados, nas últimas quatro semanas, Alvorada, Montreal, São Francisco, Santa Luzia, Iporanga, Progresso, Brasília, Esperança, Aeroporto Industrial, JK, Dona Dora e Vale das Palmeiras.



1.2-Tratamento Focal – Os Agentes de Endemias juntamente com os Agentes Comunitários de saúde continuam as visitas aos 115.278 imóveis de Sete Lagoas, cadastrados na última atualização dos dados do controle da dengue, para execução do 1º ciclo de 2017, foram realizadas 51.210 visitas, dessas 1.136 imóveis tinham foco do mosquito. No 7º Ciclo de 2016, encerrado em 31/12, foram realizadas 96.210, 83,5% do total existente. São realizadas visitas agendadas através do Disque Dengue 160.

1.3-Denúncias - Continua o atendimento a denúncias através do Disque Dengue (160), por meio do telefone 155 do Ministério da Saúde (MS), e das notificações de situações de risco encaminhadas pelos supervisores, com aplicação de multas, quando necessário. O Disque Dengue recebeu 97 denúncias em 2017, foram atendidas 97.

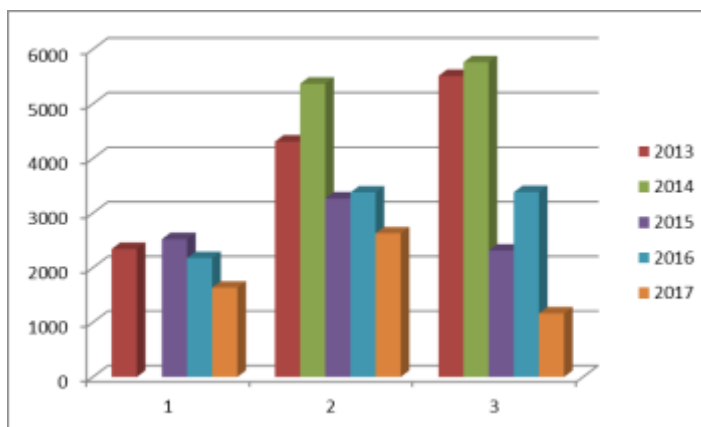
1.4- PE - A equipe que trabalha os 173 Pontos Estratégicos, estão finalizando as visitas para cumprimento do 2º ciclo, no 1º ciclo foram realizadas 143. São considerados pontos estratégicos as siderúrgicas, cemitérios, floriculturas, ferros velhos, borracharias, rodoviárias e outros onde a atividade desenvolvida oferece risco para a proliferação dos *Aedes spp.*

1.5 – Zona Rural - A Equipe que realiza Tratamento Focal e LI iniciaram as atividades na Zona Rural. No dia 30 vistoriaram imóveis no povoado do Brejão.

1.6- Armadilhas OVITRAMPAS - Positividade – As armadilhas de oviposição coletaram 5.429 ovos do mosquito *Aedes aegypti* até a 3ª de semana de 2017. No mesmo período foram coletados 12.166 em 2013, 11.133 em 2014, 8.110 em 2015 e 8.940 em 2016. Na avaliação do total de ovos coletados e por semana epidemiológica, o ano de 2016 foi inferior em relação aos anos anteriores. Em 2014 não houve coleta na semana 1. Os bairros com maior número de ovos coletados nas duas últimas semanas foram: **Santa Luzia, Aeroporto Industrial e N. Sr.ª do Carmo II**. No gráfico abaixo está apresentada a comparação das coletas nas semanas 01 a 03 dos anos 2013 a 2017.

Gráfico 1 – Ovitrapas – Sete Lagoas- Nº de ovos coletados por semana - da semana 01 a 03 do ano 2013 à 2017.

Semana	2013	2014	2015	2016	2017
1	2344		2525	2178	1636
2	4311	5370	3270	3378	2630
3	5511	5763	2315	3384	1163
Total	12166	11133	8110	8940	5429



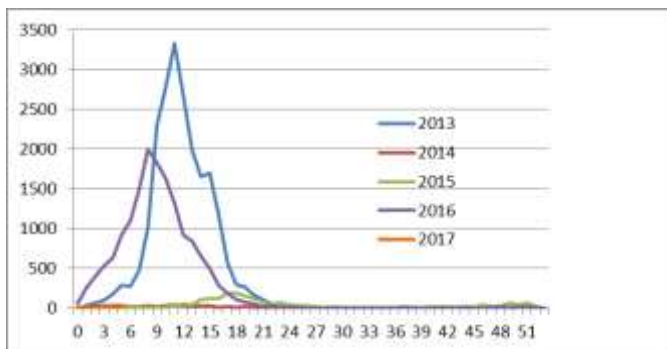
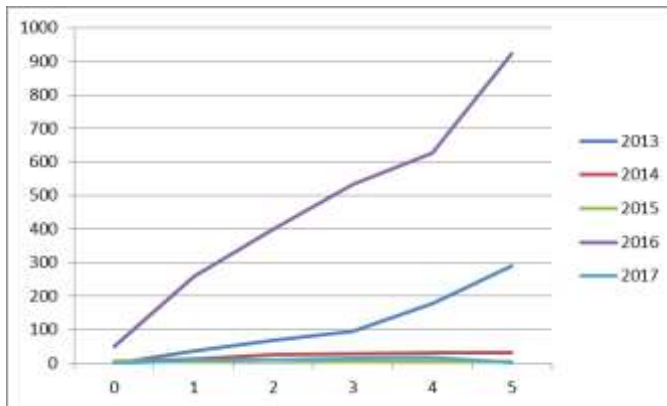
Fonte – CCZ – Controle da Dengue

2- Assistência – A atualização dos números da Dengue, Chikungunya e Zika Vírus em Sete Lagoas – Os dados disponibilizados pela Superintendência de Epidemiologia para a Gerência do Controle da Dengue até a edição deste boletim mostram, em 2017, a notificação de 58 casos suspeitos de dengue, sendo 03 confirmados, um caso alóctone e dois autóctones. Foram notificados 03 casos suspeitos de Zika Vírus: 02 em gestantes e um na população

em geral, desses, 1 gestantes negativas e 1 aguardando resultado; na população em geral 01 notificação em investigação. Não houve notificação de Chikungunya. Em 2016 foram 15.971 notificações de suspeitas de Dengue, dos quais 11.453 positivos (06 com sinais de alarme, 04 graves e 3 óbitos) e 4.495 descartados; 740 notificações de Zika, 220 em gestantes (90 positivas e 75 negativas), na população em geral foram 520 notificações (216 positivas, 302 negativas e 02 em investigação) e; 114 notificações para Chikungunya (109 negativas e 05 em investigação). Nos gráficos abaixo está apresentada a frequência do aparecimento de casos notificados de dengue nas semanas 0 a 05 e semanas 0 a 52 de 2013 a 2017, respectivamente, segundo calendário epidemiológico, evidenciando a circulação do vírus durante essas semanas do ano.

Gráfico 2 – Investigação casos de dengue – Sete Lagoas- segundo semana de sintomas 2013 a 2017 por semana de notificação – da semana 0 a 05 e 0 a 52, respectivamente, de 2013 a 2017.

Semana	2013	2014	2015	2016	2017
0	0	4	7	49	0
1	37	12	4	258	9
2	68	25	11	399	11
3	95	29	6	533	16
4	177	32	7	626	19
5	291	32	5	924	3
Total	21742	632	2072	15971	58



Fonte- Epidemiologia SMSSL- Obs: em 2017 os dados são parciais e sujeitos a revisão

3-Mobilização Social

-As reuniões intersectoriais com representantes das diversas secretarias e autarquias do município, Ministério Público Estadual e Procuradoria da República para apresentação de situações de risco e discussão das responsabilidades para sua resolução, continuam ocorrendo, semanalmente ou quinzenalmente, respectivamente.

- Equipe de Agentes de Endemias continua fazendo mobilização através de palestras e teatro em escolas e unidades de saúde do município.

Atividades Mobilização e educação em saúde

JK 05/01/2017



Bairro São Francisco 10/01/2017

