



PREFEITURA MUNICIPAL DE SETE LAGOAS
SECRETARIA MUNICIPAL DE SAÚDE
VIGILÂNCIA E PROTEÇÃO À SAÚDE
CONTROLE DA DENGUE/ CHIKUNGUNYA/ZIKA VÍRUS



BOLETIM INFORMATIVO Nº 02– 03/03/2017

Situação da Dengue/Chikungunya-Sete Lagoas período de intensificação – semana epidemiológica nº09/ 2017

1-Controle do Vetor

1.1- Bloqueio – As operações de bloqueio com inseticida para contenção da propagação dos casos de dengue e bloqueio de macacos mortos na estão acontecendo em diversos bairros. Já foram trabalhados, nas últimas quatro semanas, Centenário, Industrial, CEMIG, Vila do Ipê, Campo de Aviação, Recanto da Serra, Jardim Primavera, Luxemburgo, Padre Teodoro, Jardim Universitário e Alvorada.



1.2-Tratamento Focal – Os Agentes de Endemias juntamente com os Agentes Comunitários de saúde encerraram as visitas aos 115.278 imóveis de Sete Lagoas, cadastrados na última atualização dos dados do controle da dengue, para execução do 1º ciclo de 2017, foram realizadas, parcialmente, 96.303 visitas, dessas 3.379 imóveis tinham foco do mosquito. São realizadas visitas agendadas através do Disque Dengue 160.

1.3-Denúncias - Continua o atendimento a denúncias através do Disque Dengue (160), por meio do telefone 155 do Ministério da Saúde (MS), e das notificações de situações de risco encaminhadas pelos supervisores, com aplicação de multas, quando necessário. O Disque Dengue recebeu 107 denúncias em 2017, foram atendidas 107.

1.4- PE - A equipe que trabalha os 173 Pontos Estratégicos, iniciaram as visitas para cumprimento do 5º ciclo, no 4º ciclo foram realizadas 171 vistorias. São considerados pontos estratégicos as siderúrgicas, cemitérios, floriculturas, ferros velhos, borracharias, rodoviárias e outros onde a atividade desenvolvida oferece

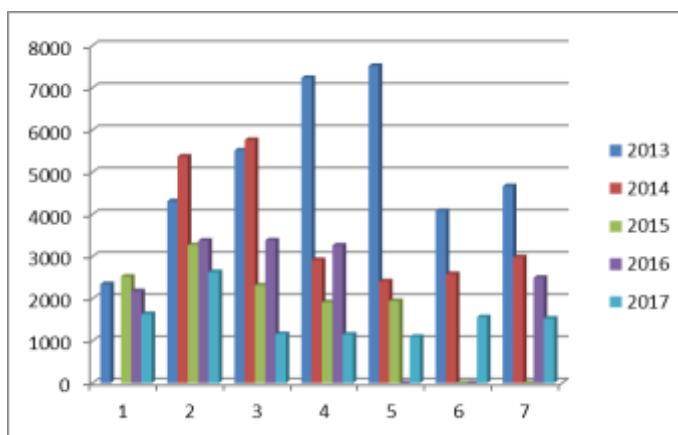
risco para a proliferação dos *Aedes spp.*

1.5 – Zona Rural - A Equipe que realiza Tratamento Focal e LI realizaram as atividades na Zona Rural. Foram vistoriados imóveis nos povoados do Brejão, Tamanduá e Fazenda Velha.

1.6- Armadilhas OVITRAMPAS - Positividade – As armadilhas de oviposição coletaram 10.770 ovos do mosquito *Aedes aegypti* até a 7ª de semana de 2017. No mesmo período foram coletados 35.663 em 2013, 22.032 em 2014, 11.971 em 2015 e 14.699 em 2016. Na avaliação do total de ovos coletados e por semana epidemiológica, o ano de 2016 foi inferior em relação aos anos anteriores. Em 2014 não houve coleta na semana 1, em 2015 nas semanas 6 e 7 e em 2016 nas semanas 5 e 6. Os bairros com maior número de ovos coletados nas duas últimas semanas foram: **Verde Vale, São Geraldo e Centro**. No gráfico abaixo está apresentada a comparação das coletas nas semanas 01 a 07 dos anos 2013 a 2017.

Gráfico 1 – Ovitrapas – Sete Lagoas- Nº de ovos coletados por semana - da semana 01 a 07 do ano 2013 à 2017.

Semana	2013	2014	2015	2016	2017
1	2344		2525	2178	1636
2	4311	5370	3270	3378	2630
3	5511	5763	2315	3384	1163
4	7236	2920	1915	3263	1152
5	7516	2412	1946	0	1099
6	4080	2585	0	0	1561
7	4665	2982	0	2496	1529
Total	35663	22032	11971	14699	10770



Fonte – CCZ – Controle da Dengue

2- Assistência – A atualização dos números da Dengue, Chikungunya e Zika Vírus em Sete Lagoas – Os dados disponibilizados pela Superintendência de Epidemiologia para a Gerência do Controle da Dengue até a edição deste boletim mostram, em 2017, a notificação de 101 casos suspeitos de dengue, sendo 04 confirmados, um caso alóctone e dois autóctones. Foram notificados 07 casos suspeitos de Zika Vírus: 06 em gestantes e um na população em geral, desses, 2 gestantes negativas e 2 aguardando resultado; na população em geral 01 notificação em investigação. Houve uma notificação de Chikungunya, resultado positivo. Nos gráficos abaixo está apresentada a frequência do aparecimento de casos notificados de dengue nas semanas 0 a 05 e semanas 0 a 52 de 2013 a 2017,

respectivamente, segundo calendário epidemiológico, evidenciando a circulação do vírus durante essas semanas do ano.

Gráfico 2 – Investigação casos de dengue – Sete Lagoas- segundo semana de sintomas 2013 a 2017 por semana de notificação – da semana 0 a 08 (Gráfico 2A) e 0 a 52 (Gráfico 2B), respectivamente, de 2013 a 2017.

Semana	2013	2014	2015	2016	2017
0	0	4	7	49	0
1	37	12	4	258	9
2	68	25	11	399	11
3	95	29	6	533	17
4	177	32	7	626	23
5	291	32	5	924	17
6	279	23	7	1099	7
7	476	25	8	1492	14
8	1016	30	10	1990	3
Total	2439	212	65	7370	101

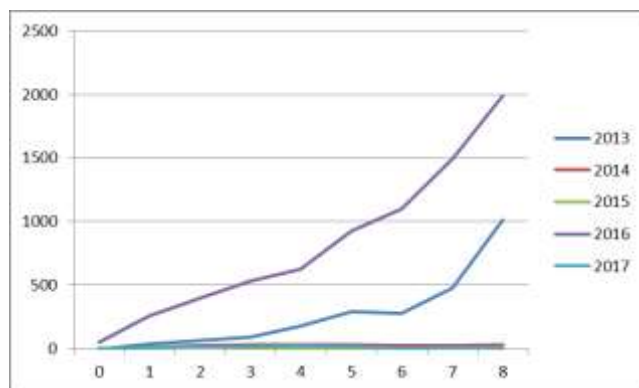


Gráfico 2A

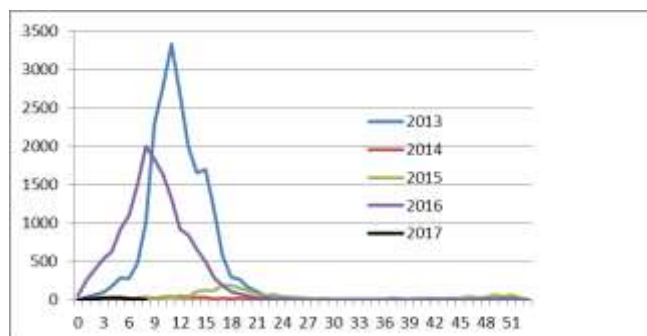


Gráfico 2B

Fonte- Epidemiologia SMSSL- Obs: em 2017 os dados são parciais e sujeitos a revisão

3-Mobilização Social

-As reuniões intersetoriais com representantes das diversas secretarias e autarquias do município, Ministério Público Estadual e Procuradoria da República para apresentação de situações de risco e discussão das responsabilidades para sua resolução, continuam ocorrendo, semanalmente ou quinzenalmente, respectivamente.

- Equipe de Agentes de Endemias continua fazendo mobilização através de palestras e teatro em escolas e unidades de saúde do município.

Atividades Mobilização e educação em saúde

ESF São João- 01/02/17



Jardim Amélia – 09/02/17



Projeto Pequenininhos Belo Vale-13/02/17



Blitz Educativa Cidade de Deus -24/02/17

