



**PREFEITURA MUNICIPAL DE SETE LAGOAS**  
**SECRETARIA MUNICIPAL DE SAÚDE**  
**VIGILÂNCIA E PROTEÇÃO À SAÚDE**  
**CONTROLE DA DENGUE/ CHIKUNGUNYA/ZIKA VÍRUS**



**BOLETIM INFORMATIVO Nº 07 – 31/07/2017**

**Situação da Dengue/Chikungunya/Zika Vírus – Sete Lagoas período de intensificação – semana epidemiológica nº 30/2017**

**1. Controle do Vetor**

**1.1 – Bloqueio:** As operações de bloqueio com inseticida para contenção da propagação dos casos das Arboviroses (Dengue, Chikungunya e o Zika Vírus) e bloqueio de primatas não humanos mortos, estão acontecendo em diversos bairros. Já foi realizado o bloqueio vetorial, nas últimas quatro semanas, nos seguintes localidades: Nossa Senhora das Graças, Nossa Senhora do Carmo II, Brejão, Vale do Aritana, Itapuã, Interlagos II, São Geraldo, Orozimbo Macedo, São Francisco de Assis, Industrial, Barreiro de Cima, Belo Vale II, Belo Vale I, Esmeraldas II.



**1.2 – Tratamento Focal:** Os Agentes de Endemias juntamente com os Agentes Comunitários de saúde concluíram no final do mês de Junho as visitas do 3º ciclo em 108.235 imóveis com 92,8% de cobertura dos 116.653 imóveis existentes de Sete Lagoas, cadastrados na última atualização de dados do último levantamento. Iniciaram no mês de Julho as visitas para execução do 4º ciclo de 2017, já foram realizadas 68.232 visitas, já visitados 58% deste ciclo. São realizadas visitas agendadas através do Disque Dengue 160.

**1.3 – Denúncias:** Continua o atendimento a denúncias através do Disque Dengue (160), e também por meio do telefone 155 da Secretaria de Estado de Saúde (SES), e das notificações de situações de risco encaminhadas pelos supervisores, com aplicação de multas, quando necessário. O Disque Dengue recebeu 186 denúncias em 2017, foram atendidas as 186.

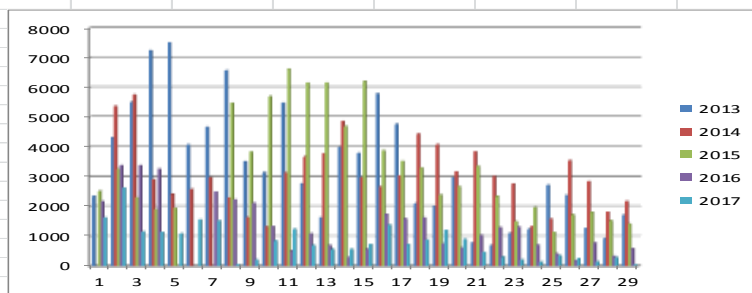
**1.4 – PE:** A equipe que trabalha os 172 Pontos Estratégicos, iniciaram as visitas para cumprimento do 15º ciclo, no 12º ciclo foram realizadas 170 vistorias e 169 no 13º. São considerados pontos estratégicos as siderúrgicas, cemitérios, floriculturas, ferros velhos, borracharias, rodoviárias e outros onde a atividade desenvolvida oferece risco para a proliferação dos *Aedes spp.*

**1.5 – Zona Rural:** A Equipe que realiza as atividades de LIA e Tratamento Focal, as atividades na Zona Rural estão sendo realizadas para cumprimento do 4º ciclo. Foram vistoriados 2.455 imóveis e encontrados 10 focos nos povoados: Tamanduá, Quintas da Varginha, Fazenda Velha, Embrapa, Riacho do Campo, Lontra, Pousada do Sol, Silva Xavier, Estiva, Goiabeiras, Lontrinha e Brejão.

**1.6 – Armadilhas OVITRAMPAS - Positividade:** As armadilhas de oviposição coletaram 23.106 ovos do mosquito *Aedes aegypti* até a 29ª de semana de 2017. No mesmo período foram coletados 97.102 em 2013, 86.127 em 2014, 89.402 em 2015 e 36.624 em 2016. Na avaliação do total de ovos coletados e por semana epidemiológica, o ano de 2016 foi inferior aos demais. Em 2014 não houve coleta na semana 1, em 2015 nas semanas 6 e 7 e em 2016 nas semanas 5 e 6. Os bairros com maior número de ovos coletados nas duas últimas semanas foram: **Luxemburgo, Ondina Vasconcelos de Oliveira, São Francisco de Assis e Vila Brasil**, porém não foram instaladas todas as armadilhas devido aos feriados. No gráfico abaixo está apresentada a comparação das coletas nas semanas 01 a 29 dos anos 2013 a 2017.

**Gráfico 1: Ovitrapas de Sete Lagoas - Nº de ovos coletados por semana, da semana 01 a 24 do ano 2013 à 2017.**

Semana	2013	2014	2015	2016	2017
1	2344	0	2525	2178	1636
2	4311	5370	3270	3378	2630
3	5511	5763	2315	3384	1163
4	7236	2920	1915	3263	1152
5	7516	2412	1946	0	1099
6	4080	2585	0	0	1561
7	4665	2982	0	2496	1529
8	6572	2299	5472	2233	56
9	3511	1649	3830	2120	216
10	3139	1328	5699	1338	860
11	5480	3144	6618	512	1244
12	2770	3676	6153	1100	702
13	1642	3785	6172	701	567
14	3998	4863	4698	309	567
15	3797	2977	6197	574	740
16	5783	2669	3880	1744	1383
17	4770	3035	3527	1595	737
18	2105	4433	3302	1629	884
19	2010	4090	2395	758	1205
20	2980	3180	2678	622	907
21	790	3846	3356	1043	484
22	697	3016	2345	1303	312
23	1111	2766	1499	1310	214
24	1242	1344	1977	709	147
25	2720	1591	1141	429	364
26	2389	3553	1729	192	261
27	1275	2840	1806	790	151
28	938	1824	1532	334	297
29	1720	2187	1425	580	38
<b>Total</b>	<b>97102</b>	<b>86127</b>	<b>89402</b>	<b>36624</b>	<b>23106</b>

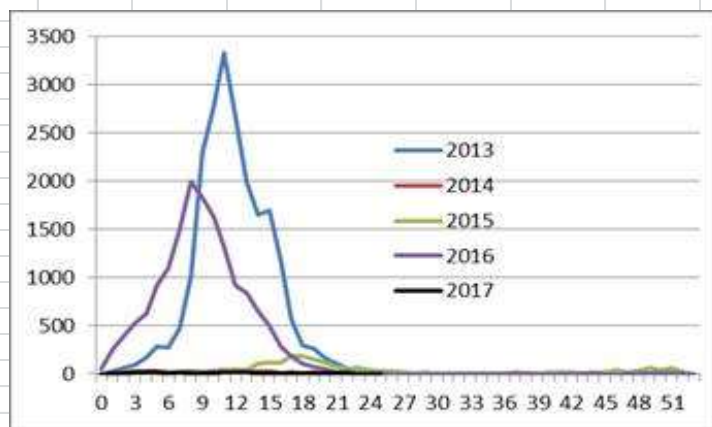
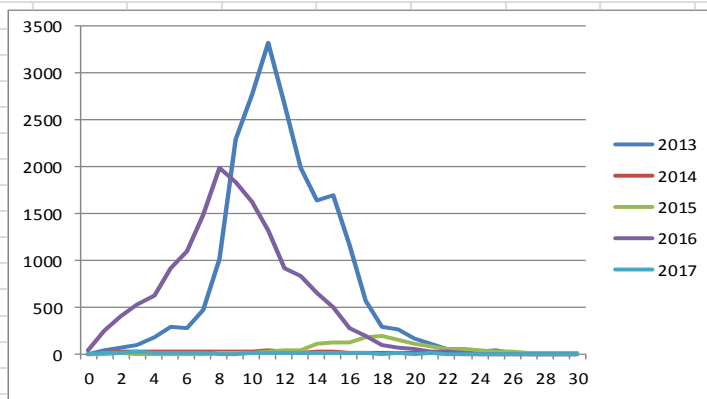


## 2. Assistência – A atualização dos números da Dengue, Chikungunya e Zika Vírus em Sete Lagoas:

Os dados disponibilizados pela Superintendência de Epidemiologia para a Gerência do Controle da Dengue até a edição deste boletim mostram, em 2017, a notificação de 306 casos suspeitos de dengue, sendo 16 confirmados, 01 caso alóctone e 15 autóctones. Foram notificados 20 casos suspeitos de Zika Vírus: 16 em gestantes e 04 na população em geral. Desses, 08 gestantes negativas, 1 em investigação e 07 com amostras inválidas; na população em geral 04 negativos. Houve 12 notificações de Chikungunya: 02 resultados positivos alóctones, 03 autóctones e 07 negativos. Nos gráficos abaixo está apresentada a frequência do aparecimento de casos notificados de dengue nas semanas 0 a 25 e semanas 0 a 52 de 2013 a 2017, respectivamente, segundo calendário epidemiológico, evidenciando a circulação do vírus durante essas semanas do ano.

**Gráfico 2: Investigação casos de dengue em Sete Lagoas, segundo semana de sintomas 2013 a 2017 por semana de notificação, da semana 0 a 30 (Gráfico 2A) e 0 a 52 (Gráfico 2B), respectivamente, de 2013 a 2017.**

Semana	2013	2014	2015	2016	2017
0	0	4	7	49	0
1	37	12	4	258	13
2	68	25	11	399	13
3	95	29	6	533	23
4	177	32	7	626	22
5	291	32	5	924	20
6	279	23	7	1099	9
7	476	25	8	1492	16
8	1016	30	10	1990	8
9	2295	24	11	1829	8
10	2772	27	11	1632	12
11	3322	38	31	1318	17
12	2673	27	49	922	20
13	1987	20	39	842	21
14	1646	30	112	654	9
15	1691	27	121	496	9
16	1175	14	121	284	10
17	570	21	188	191	13
18	293	14	192	105	6
19	261	16	149	75	10
20	170	12	119	55	7
21	113	10	81	26	11
22	51	9	56	29	8
23	61	7	63	11	4
24	30	4	46	7	2
25	37	3	36	7	2
26	17	5	27	4	1
27	5	2	17	3	4
28	4	4	14	0	3
29	4	5	19	1	4
30	5	2	14	0	1
<b>Total</b>	<b>21621</b>	<b>533</b>	<b>1581</b>	<b>15861</b>	<b>306</b>



Fonte: Epidemiologia SMSSL. Obs.: Em 2017 os dados são parciais e sujeitos a revisão.

## 3. Mobilização Social

As Equipes de Agentes de Endemias continuam fazendo mobilização através de palestras e teatro em escolas e Unidades de Saúde do município e educação em saúde casa a casa. No mês agosto inicia-se o Projeto Reciclemais com parcerias de varias escolas e sacolões do município.

### Atividades Mobilização e educação em saúde



Teatro Dra. Lelé Projeto Unidunitê  
17/07/2017



E.M Genésio Cadorna  
11/07/2017



Palestra na UBS Cidade de Deus  
21/07/2017



Visitas domiciliares