



PREFEITURA MUNICIPAL DE SETE LAGOAS
SECRETARIA MUNICIPAL DE SAÚDE
VIGILÂNCIA E PROTEÇÃO À SAÚDE
CONTROLE DA DENGUE/ CHIKUNGUNYA/ZIKA VÍRUS



BOLETIM INFORMATIVO Nº 22- 08/06/2016

Situação da Dengue/Chikungunya-Sete Lagoas período de intensificação – semana epidemiológica nº23/ 2016

1-Controle do Vetor

1.1- Bloqueio – As operações de bloqueio com inseticida para contenção da propagação dos casos de dengue estão acontecendo no bairro Progresso. Já foram trabalhados, nas últimas quatro semanas, quadras nos bairros Belo Vale I e II, Orozimbo Macedo, Jardim dos Pequês, Verde Vale, Itapuã I e II, Vale do Aritana, Catarina, São José, São Geraldo, Sindicato Rural e Iporanga I.



1.2-Tratamento Focal – Os Agentes de Endemias e Agentes Comunitários de Saúde iniciaram as visitas aos 113.139 imóveis de Sete Lagoas, cadastrados na última atualização dos dados do controle da dengue, do 4º ciclo de 2016, já foram realizadas 90.535 visitas, dessas 1.838 imóveis tinham foco do mosquito. São realizadas visitas agendadas através do Disque Dengue 160.

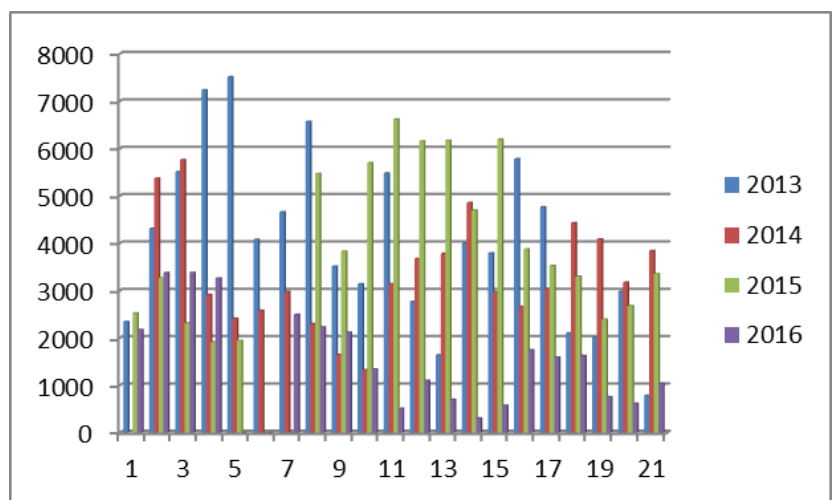
1.3-Denúncias - Continua o atendimento a denúncias através do Disque Dengue (160), por meio do telefone 155 do Ministério da Saúde (MS), e das notificações de situações de risco encaminhadas pelos supervisores, com aplicação de multas, quando necessário. O Disque Dengue recebeu 568 denúncias em 2016, foram atendidas 568. Através do SES foram encaminhadas 07 denúncias.

1.4- PE - A equipe que trabalha os 175 Pontos Estratégicos, foram realizadas 89 visitas para cumprimento do 11º ciclo, dos 24 previstos para 2016. São considerados pontos estratégicos as siderúrgicas, cemitérios, floriculturas, ferros velhos, borracharias, rodoviárias e outros onde a atividade desenvolvida oferece risco para a proliferação dos *Aedes spp.*

1.5- Armadilhas OVITRAMPAS - Positividade – As armadilhas de oviposição coletaram 30.977 ovos do mosquito *Aedes aegypti* até a 21ª de semana de 2016. No mesmo período foram coletados 85.010 em 2013, 67.006 em 2014 e 75.948 em 2015. Na avaliação do total de ovos coletados, o ano de 2016 foi inferior em relação aos anos anteriores e na avaliação semanal foi superior somente à 2013. Em 2014 não houve coleta na semana 1, em 2015 6 e 7 e em 2016 nas semanas 5 e 6. Os bairros com maior número de ovos coletados nas duas últimas semanas foram: Boa Vista, Nova Cidade e São Geraldo. No gráfico abaixo está apresentada a comparação das coletas nas semanas 1 a 21 dos anos 2013 a 2016.

Gráfico 1 – Ovitrapas – Sete Lagoas- Nº de ovos coletados por semana - da semana 1 a 21 do ano 2013 à 2016.

Semana	2013	2014	2015	2016
1	2344		2525	2178
2	4311	5370	3270	3378
3	5511	5763	2315	3384
4	7236	2920	1915	3263
5	7516	2412	1946	0
6	4080	2585	0	0
7	4665	2982	0	2496
8	6572	2299	5472	2233
9	3511	1649	3830	2120
10	3139	1328	5699	1338
11	5480	3144	6618	512
12	2770	3676	6153	1100
13	1642	3785	6172	701
14	3998	4863	4698	309
15	3797	2977	6197	574
16	5783	2669	3880	1744
17	4770	3035	3527	1595
18	2105	4433	3302	1629
19	2010	4090	2395	758
20	2980	3180	2678	622
21	790	3846	3356	1043
Total	85010	67006	75948	30977



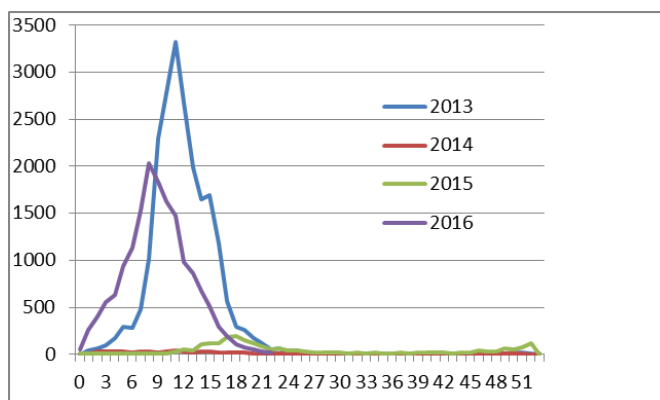
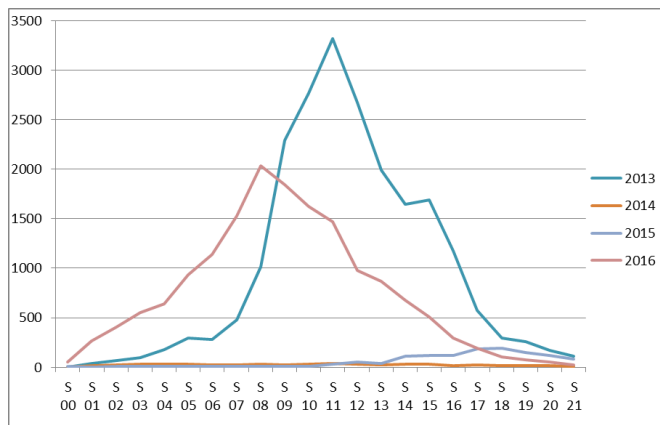
Fonte – CCZ – Controle da Dengue

2- Assistência – A atualização dos números da Dengue, Chikungunya e Zika Vírus em Sete Lagoas – Os dados disponibilizados pela Superintendência de Epidemiologia para a Gerência do Controle da Dengue até a edição deste boletim mostram a notificação de 16.297 casos suspeitos de dengue, sendo 8.408 casos confirmados, 2.757 descartados, os demais aguardam conclusão da investigação em 2016 e 03 óbitos 1 confirmado e 2 em investigação. Foram notificados 707 casos suspeitos de Zika Vírus, sendo 200 em grávidas, desses, 04 abortos (2 positivos), 28 gestantes positivas e 19 negativas, 17 amostras inválidas e 507 na população em geral, das quais 213 são positivos

e 291 negativos. Houve notificações de 59 casos de Chikungunya, 29 negativos 30 em investigação. Nos gráficos abaixo está apresentada a frequência do aparecimento de casos notificados de dengue nas 0 a 22 e semanas 0 a 51 de 2013 a 2016, respectivamente, segundo calendário epidemiológico, evidenciando a circulação do vírus durante essas semanas do ano.

Gráfico 2 – Investigação casos de dengue – Sete Lagoas- segundo semana de sintomas 2013 a 2016 por semana de notificação – da semana 0 a 22 e 0 a 51, respectivamente, de 2013 a 2016.

Semana	2013	2014	2015	2016
S 00	0	4	7	49
S 01	37	12	4	262
S 02	68	25	11	407
S 03	95	29	6	551
S 04	177	32	7	637
S 05	291	32	5	934
S 06	279	23	7	1137
S 07	476	25	8	1530
S 08	1016	30	10	2034
S 09	2295	24	11	1840
S 10	2772	27	11	1626
S 11	3322	38	31	1472
S 12	2673	27	49	978
S 13	1987	20	39	866
S 14	1646	30	112	678
S 15	1691	27	121	510
S 16	1175	14	121	296
S 17	570	21	188	191
S 18	293	14	192	107
S 19	261	16	149	77
S 20	170	12	119	53
S 21	113	10	81	26
S 22	51	9	56	18
Total	21458	501	1345	16279



Fonte- Epidemiologia SMSSL- Obs: em 2016 os dados são parciais e sujeitos a revisão

3-Mobilização Social

-As reuniões intersecretoriais com representantes das diversas secretarias e autarquias do município, Ministério Público Estadual e Procuradoria da República para apresentação de situações de risco e discussão das responsabilidades para sua resolução, continuam ocorrendo, semanalmente ou quinzenalmente, respectivamente.

- Equipe de Agentes de Endemias continua fazendo mobilização através de palestras e teatro em escolas e unidades de saúde do município.

Atividades

Boa Vista 02/6/16



Escola Municipal Paulo Moreira 6/6/16



Mercadão 7/6/16



SAAE 8/6/16

