



PREFEITURA MUNICIPAL DE SETE LAGOAS
SECRETARIA MUNICIPAL DE SAÚDE
VIGILÂNCIA E PROTEÇÃO À SAÚDE
CONTROLE DA DENGUE/ CHIKUNGUNYA/ZIKA VÍRUS



BOLETIM INFORMATIVO Nº 25– 27/07/2016

Situação da Dengue/Chikungunya-Sete Lagoas período de intensificação – semana epidemiológica nº30/ 2016

1-Controle do Vetor

1.1-Tratamento Focal – Os Agentes de Endemias iniciaram as visitas aos 113.139 imóveis de Sete Lagoas, cadastrados na última atualização dos dados do controle da dengue, para execução do 5º ciclo de 2016, foram realizadas 39.951 visitas, dessas 1.527 imóveis tinham foco do mosquito. São realizadas visitas agendadas através do Disque Dengue 160.



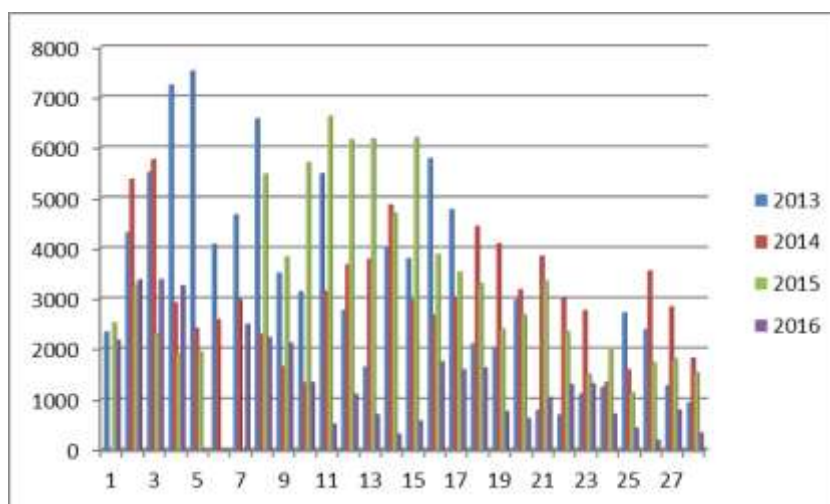
1.2-Denúncias - Continua o atendimento a denúncias através do Disque Dengue (160), por meio do telefone 155 do Ministério da Saúde (MS), e das notificações de situações de risco encaminhadas pelos supervisores, com aplicação de multas, quando necessário. O Disque Dengue recebeu 579 denúncias em 2016, foram atendidas 577. Através do SES foram encaminhadas 07 denúncias.

1.3- PE - A equipe que trabalha os 175 Pontos Estratégicos, encerrou o 14º ciclo foram realizadas 162 visitas. São considerados pontos estratégicos as siderúrgicas, cemitérios, floriculturas, ferros velhos, borracharias, rodoviárias e outros onde a atividade desenvolvida oferece risco para a proliferação dos *Aedes spp.*

1.4- Armadilhas OVITRAMPAS - Positividade – As armadilhas de oviposição coletaram 36.044 ovos do mosquito *Aedes aegypti* até a 28ª de semana de 2016. No mesmo período foram coletados 95.382 em 2013, 83.940 em 2014 e 87.977 em 2015. Na avaliação do total de ovos coletados e por semana epidemiológica, o ano de 2016 foi inferior em relação aos anos anteriores. Em 2014 não houve coleta na semana 1, em 2015 6 e 7 e em 2016 nas semanas 5 e 6. Os bairros com maior número de ovos coletados nas duas últimas semanas foram: Centro, São Geraldo e Esperança. No gráfico abaixo está apresentada a comparação das coletas nas semanas 1 a 28 dos anos 2013 a 2016.

Gráfico 1 – Ovitrampas – Sete Lagoas- Nº de ovos coletados por semana - da semana 1 a 28 do ano 2013 à 2016.

| Semana | 2013 | 2014 | 2015 | 2016 |
|--------------|--------------|--------------|--------------|--------------|
| 1 | 2344 | | 2525 | 2178 |
| 2 | 4311 | 5370 | 3270 | 3378 |
| 3 | 5511 | 5763 | 2315 | 3384 |
| 4 | 7236 | 2920 | 1915 | 3263 |
| 5 | 7516 | 2412 | 1946 | 0 |
| 6 | 4080 | 2585 | 0 | 0 |
| 7 | 4665 | 2982 | 0 | 2496 |
| 8 | 6572 | 2299 | 5472 | 2233 |
| 9 | 3511 | 1649 | 3830 | 2120 |
| 10 | 3139 | 1328 | 5699 | 1338 |
| 11 | 5480 | 3144 | 6618 | 512 |
| 12 | 2770 | 3676 | 6153 | 1100 |
| 13 | 1642 | 3785 | 6172 | 701 |
| 14 | 3998 | 4863 | 4698 | 309 |
| 15 | 3797 | 2977 | 6197 | 574 |
| 16 | 5783 | 2669 | 3880 | 1744 |
| 17 | 4770 | 3035 | 3527 | 1595 |
| 18 | 2105 | 4433 | 3302 | 1629 |
| 19 | 2010 | 4090 | 2395 | 758 |
| 20 | 2980 | 3180 | 2678 | 622 |
| 21 | 790 | 3846 | 3356 | 1043 |
| 22 | 697 | 3016 | 2345 | 1303 |
| 23 | 1111 | 2766 | 1499 | 1310 |
| 24 | 1242 | 1344 | 1977 | 709 |
| 25 | 2720 | 1591 | 1141 | 429 |
| 26 | 2389 | 3553 | 1729 | 192 |
| 27 | 1275 | 2840 | 1806 | 790 |
| 28 | 938 | 1824 | 1532 | 334 |
| Total | 95382 | 83940 | 87977 | 36044 |



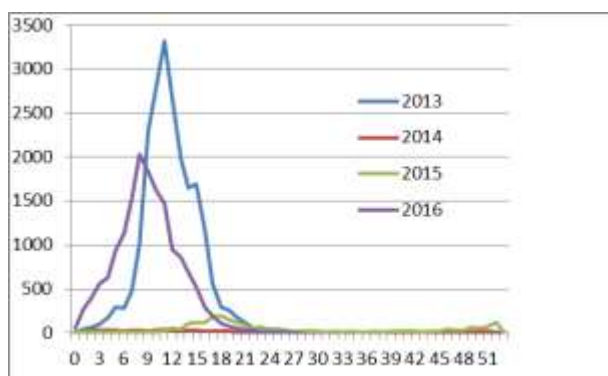
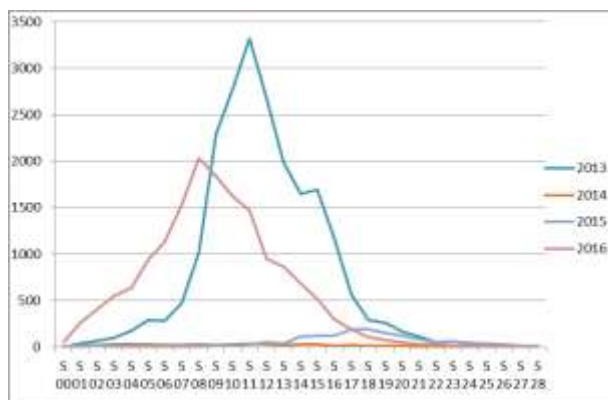
Fonte – CCZ – Controle da Dengue

2- Assistência – A atualização dos números da Dengue, Chikungunya e Zika Vírus em Sete Lagoas – Os dados disponibilizados pela Superintendência de Epidemiologia para a Gerência do Controle da Dengue até a edição deste boletim mostram a notificação de 16.321 casos suspeitos de dengue, sendo 10.174 casos confirmados, 3.314 descartados, os demais aguardam conclusão da investigação em 2016 e 03 óbitos confirmados. Foram notificados 718 casos suspeitos de Zika Vírus, sendo 201 em grávidas, desses, 05 abortos (2 positivos), 45 gestantes positivas e 33 negativas, 17 amostras inválidas e 517 na população em geral, das quais 216 são positivos e 297 negativos.

Houve notificações de 83 casos de Chikungunya, 56 negativos 27 em investigação. Nos gráficos abaixo está apresentada a frequência do aparecimento de casos notificados de dengue nas semanas 0 a 28 e semanas 0 a 51 de 2013 a 2016, respectivamente, segundo calendário epidemiológico, evidenciando a circulação do vírus durante essas semanas do ano.

Gráfico 2 – Investigação casos de dengue – Sete Lagoas- segundo semana de sintomas 2013 a 2016 por semana de notificação – da semana 0 a 28 e 0 a 51, respectivamente, de 2013 a 2016.

| Semana | 2013 | 2014 | 2015 | 2016 |
|--------------|--------------|------------|-------------|--------------|
| S 00 | 0 | 4 | 7 | 49 |
| S 01 | 37 | 12 | 4 | 262 |
| S 02 | 68 | 25 | 11 | 407 |
| S 03 | 95 | 29 | 6 | 551 |
| S 04 | 177 | 32 | 7 | 637 |
| S 05 | 291 | 32 | 5 | 941 |
| S 06 | 279 | 23 | 7 | 1132 |
| S 07 | 476 | 25 | 8 | 1531 |
| S 08 | 1016 | 30 | 10 | 2035 |
| S 09 | 2295 | 24 | 11 | 1840 |
| S 10 | 2772 | 27 | 11 | 1626 |
| S 11 | 3322 | 38 | 31 | 1472 |
| S 12 | 2673 | 27 | 49 | 949 |
| S 13 | 1987 | 20 | 39 | 864 |
| S 14 | 1646 | 30 | 112 | 683 |
| S 15 | 1691 | 27 | 121 | 520 |
| S 16 | 1175 | 14 | 121 | 298 |
| S 17 | 570 | 21 | 188 | 194 |
| S 18 | 293 | 14 | 192 | 108 |
| S 19 | 261 | 16 | 149 | 78 |
| S 20 | 170 | 12 | 119 | 56 |
| S 21 | 113 | 10 | 81 | 27 |
| S 22 | 51 | 9 | 56 | 31 |
| S 23 | 61 | 7 | 63 | 11 |
| S 24 | 30 | 4 | 46 | 8 |
| S 25 | 37 | 3 | 36 | 6 |
| S 26 | 17 | 5 | 27 | 3 |
| S 27 | 5 | 2 | 17 | 2 |
| S 28 | 4 | 4 | 14 | 0 |
| Total | 21603 | 520 | 1517 | 16321 |



Fonte- Epidemiologia SMSSL- Obs: em 2016 os dados são parciais e sujeitos a revisão

3-Mobilização Social

-As reuniões intersetoriais com representantes das diversas secretarias e autarquias do município, Ministério Público Estadual e Procuradoria da República para apresentação de situações de risco e discussão das responsabilidades para sua resolução, continuam ocorrendo, semanalmente ou quinzenalmente, respectivamente.

- Equipe de Agentes de Endemias continua fazendo mobilização através de palestras e teatro em escolas e unidades de saúde do município.

Atividades Agentes de Endemias

Escola Municipal Santa Terezinha 08/07/16

Escola Municipal Júlio César 12/07/16

PROMOVE 04/07/16

